



あなたの家の

台所

大丈夫？

○ 自動消火装置を
設置している

1 掃除機をかける
2 掃除機をかける

3 掃除機をかける
4 掃除機をかける

5 掃除機をかける
6 掃除機をかける

7 掃除機をかける
8 掃除機をかける

9 掃除機をかける
10 掃除機をかける

11 掃除機をかける
12 掃除機をかける

13 掃除機をかける
14 掃除機をかける

15 掃除機をかける
16 掃除機をかける

17 掃除機をかける
18 掃除機をかける

19 掃除機をかける
20 掃除機をかける

21 掃除機をかける
22 掃除機をかける

23 掃除機をかける
24 掃除機をかける

25 掃除機をかける
26 掃除機をかける

27 掃除機をかける
28 掃除機をかける

29 掃除機をかける
30 掃除機をかける

31 掃除機をかける
32 掃除機をかける

33 掃除機をかける
34 掃除機をかける

× グリルが油で
汚れている

× こんろの周囲に燃えやすい
ものを置いている

× こんろを使用している時に
目を離している





あなたの家の

居間

大丈夫？

× ストープの周囲に燃えやすいものを置いている・干している

× ろうそくに火をつけたまま目を離している

火災防止の注意



× たこ足配線をしている

◎ 防災品を使用している



あなたの家の

寝室

大丈夫？

ピーピー


火事です



住宅用火災警報器を
設置・点検している



寝たばこをしている




コードの上に
家具を置いている



プラグ周りにホコリが
たまっている





防災品

防災品とは、繊維など燃えやすいものを改良して、燃えにくくしている物品のことをいいます。防災品とそうでないものでは、火の燃え広がり方が大きく変わりますので購入を検討しましょう！

住宅用火災警報器

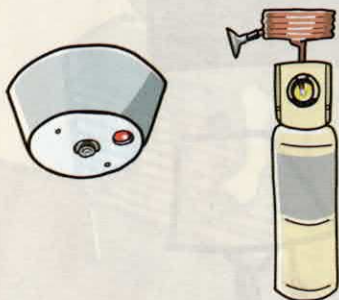
住宅用火災警報器は消防法で設置が義務付けられているので、必ず設置しましょう。

設置する場所は、札幌市火災予防条例に定められており、主に「寝室、階段、台所」です。

詳しくは、お近くの消防署へお問い合わせください。



自動消火装置



自動消火装置とは、自動で火災の熱を感知し、消火してくれる便利な設備です。こんろ、暖房器具、仏壇などの火災危険のある場所の周辺に設置しましょう。また、札幌市消防局では65歳以上の方のみで構成された世帯を対象に、最大28,700円の助成事業も実施しています。詳細については、札幌市消防局予防部予防課まで御連絡下さい。

消防局予防部予防課	中央区南4条西10丁目	☎ 215-2040
中央消防署	中央区南4条西10丁目	☎ 215-2120
北消防署	北区北24条西8丁目	☎ 737-2100
東消防署	東区北24条東17丁目	☎ 781-2100
白石消防署	白石区南郷通6丁目北	☎ 861-2100
厚別消防署	厚別区厚別中央1条5丁目	☎ 892-2100
豊平消防署	豊平区月寒東1条8丁目	☎ 852-2100
清田消防署	清田区平岡1条1丁目	☎ 883-2100
南消防署	南区真駒内上町5丁目	☎ 581-2100
西消防署	西区発寒10条4丁目	☎ 667-2100
手稲消防署	手稲区手稲本町2条5丁目	☎ 681-2100



お問い合わせ・ご相談は
最寄りの消防署へ



SAPPORO

